



有料機能

アンケートデータをPDF、XLS、CSV、PPTXまたはSPSS形式でエクスポートできます。



アップグレード

詳細情報



# アンケート

0

→ 回答の収集 → 集計結果の分析 → 結果の表示

回答者: 37 / 37

ダッシュ

質問のサマリー

洞察とデータトレンド

個別

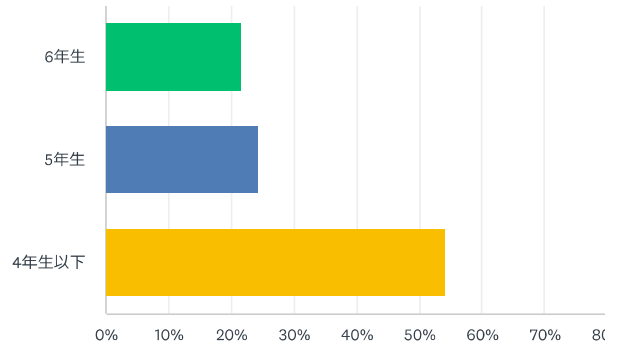
ページ1

Q1

5

## お子さんの学年をお答え下さい。

回答した人の数: 37 スキップ数: 0



回答の選択肢

▼ 回答数

▼ 6年生

21.62%

▼ 5年生

24.32%

▼ 4年生以下

54.05%

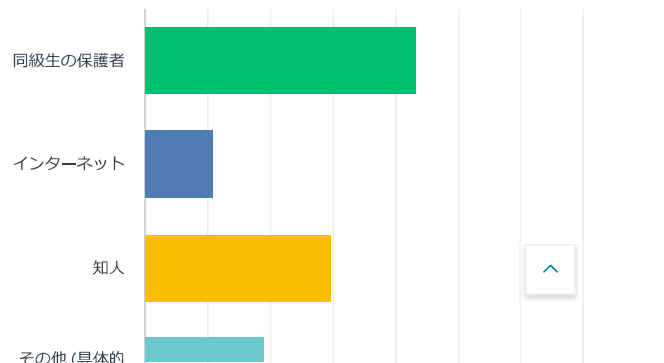
回答数: 37

Q2

5

## どこで当チームを知りましたか

回答した人の数: 37 スキップ数: 0



エクスポート

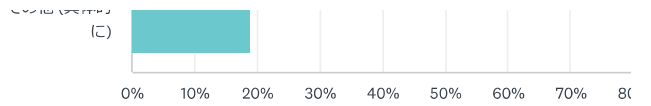


有料機能

アンケートデータをPDF、XLS、CSV、PPTXまたはSPSS形式でエクスポートできます。

アップグレード

[詳細情報](#)



回答の選択肢	回答数
同級生の保護者	43.24%
インターネット	10.81%
知人	29.73%
その他(具体的に)	18.92%

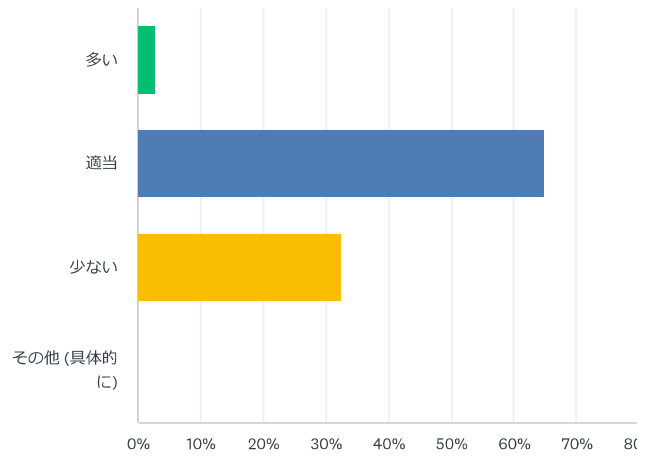
回答数: 37

Q3



### 練習量について

回答した人の数: 37 スキップ数: 0



回答の選択肢	回答数
多い	2.70%
適当	64.86%
少ない	32.43%
その他(具体的に)	0.00%

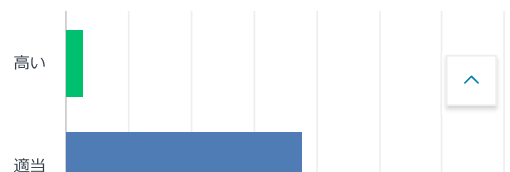
回答数: 37

Q4



### 部費について

回答した人の数: 37 スキップ数: 0



エクスポート

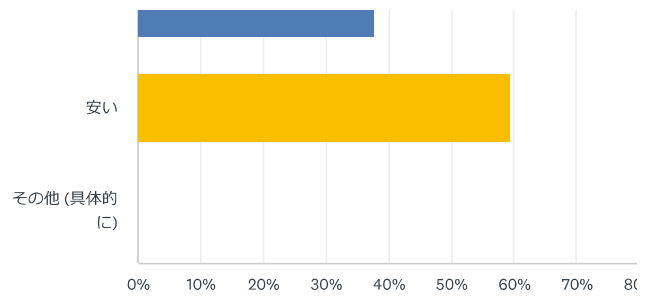


有料機能

アンケートデータをPDF、XLS、CSV、PPTXまたはSPSS形式でエクスポートできます。

アップグレード

[詳細情報](#)



回答の選択肢

回答数

▼ 高い

2.70%

▼ 適当

37.84%

▼ 安い

59.46%

▼ その他 (具体的に)

[回答数](#) 0.00%

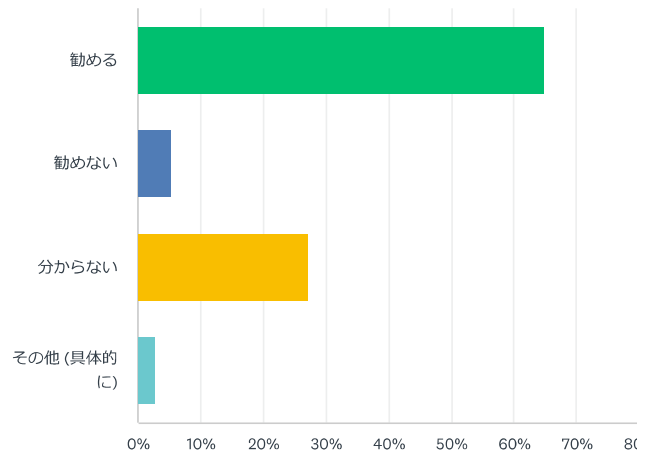
回答数: 37

Q5



あなたはこのチームへの入会を他の人に勧めますか

回答した人の数: 37 スキップ数: 0



回答の選択肢

回答数

▼ 勧める

64.86%

▼ 勧めない

5.41%

▼ 分からない

27.03%

▼ その他 (具体的に)

[回答数](#) 2.70%

合計

Q6



あなたはこのチームに入部した事に満足していますか

回答した人の数: 37 スキップ数: 0

エクスポート

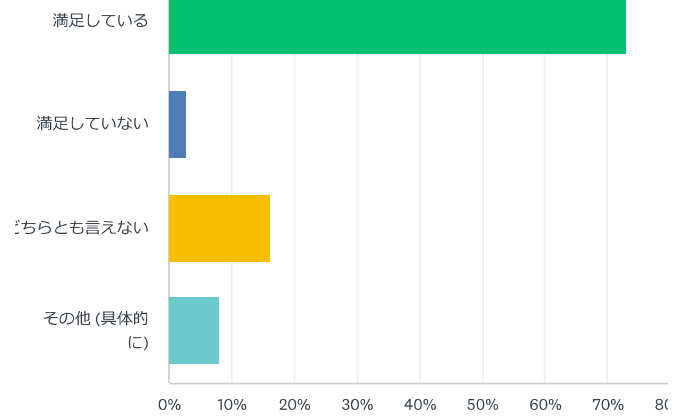
?

有料機能

アンケートデータをPDF、XLS、CSV、PPTXまたはSPSS形式でエクスポートできます。

アップグレード

[詳細情報](#) »



回答の選択肢

▼ 回答数

▼ 満足している

72.97

▼ 満足していない

2.70%

▼ どちらとも言えない

16.22

▼ その他(具体的に)

[回答数](#) 8.11%

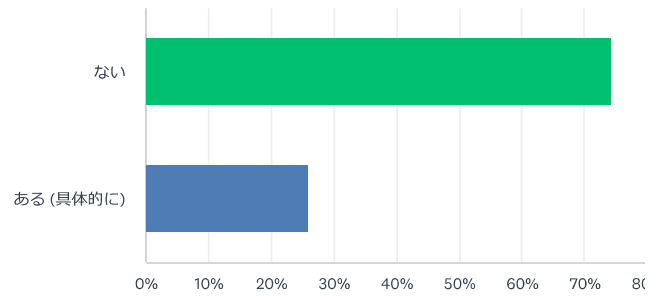
合計

Q7

5

## その他ご意見があればお聞かせ下さい

回答した人の数: 35 スキップ数: 2



回答の選択肢

▼ 回答数

▼ ない

74.29%

▼ ある(具体的に)

[回答数](#) 25.71%

合計

日本語





有料機能

アンケートデータをPDF、XLS、CSV、PPTXまたはSPSS形式でエクスポートできます。

[アップグレード](#)

[詳細情報](#) »

